

GENESIS ELECTRIFIED GV70



Tous les tarifs indiqués sont les prix de vente de Genesis Motor Switzerland AG, livraison et TVA comprises, à l'exclusion des frais d'immatriculation. Sont inclus notre plan d'entretien « Care Plan » de 5 ans et notre garantie de 5 ans, conformément aux conditions générales respectives de ces services.

GENESIS ELECTRIFIED GV70

Variante de modèle

Moteur

Couleurs

Options

Variante de modèle	Prix	Principaux équipements de série
Sport	AWD 360 kW (490 ch) CHF 77'900¹ consommation d'énergie électrique (cycle mixte): 19,2 kWh/100 km; émissions de CO ₂ (cycle mixte): 0 g/km (valeurs WLTP) ² . Catégorie d'efficacité énergétique B. Autonomie (combinée): 455 km. ²	Extérieur Feux avant double LED (croisement et route) • Feux de jour LED (DRL) • Feux de stop LED • Feux antibrouillard arrière LED • Feux arrière LED • Indication de marche arrière LED • Rétroviseurs extérieurs à réglage électrique, chauffants et rabattables électriquement • Poignées de portes extérieures chromées • Grille de calandre chromée • Projecteurs automatiques et détecteur de luminosité • Vitres avant en verre laminé • Pare-brise avec film acoustique • Éclairage d'accès avec logo Genesis
		Jantes et pneus Disque de frein avant et arrière ventilé • Jantes alliage 19 pouces • Système de contrôle de pression des pneus • Suspension électronique prédictive (ECS) • Kit de réparation provisoise de crevaison (TMK)
		Intérieur Porte-gobelet dans l'accoudoir central • Volant cuir • Ciel de pavillon, colonnes A/B/C et pare-soleil (conducteur et passager) standard • Boîte de rangement dans la console • Console centrale en similicuir • Plage arrière • Éclairage d'ambiance • Garniture intérieure avec lumière d'ambiance • Palettes au volant • Rétroviseur intérieur électrochromatique
		Sièges Siège en cuir et laine tissée • Tableau de bord en similicuir • Appuie-têtes réglables (conducteur et passager) • Siège conducteur avec fonction mémoire • Soutien lombaire conducteur réglable électriquement • Réglage électrique du siège (conducteur et passager) • Réglage électrique de la hauteur du siège (conducteur et passager) • Réglage électrique de l'inclinaison du siège (conducteur et passager) • Banquette arrière rabattable 60/40
		Sécurité Airbags conducteur et passager • Airbag genou pour le conducteur • Airbags frontaux, latéraux et rideaux • Airbag frontal à l'avant • ABS + Contrôle de stabilité électronique (ESC) + DBC + Assistant démarrage en côte (HAC) + Assistance à la stabilité de la remorque (TSA) + Système de freinage multicollisions (MCB) • Appel d'urgence e-Call • Sécurité enfant ISOFIX pour les passagers latéraux arrière • Sécurité enfant automatique • Capteur de pluie • Détection des occupants à l'arrière
		Sécurité avancée Assistance active à la conduite sur autoroute (HDA) • Régulateur de vitesse adaptatif intelligent (SCC) avec fonction Start/Stop • Surveillance des angles morts avec assistance active au changement de voie (Rear BCA) • Assistance active au maintien de voie (LKA) • Freinage d'urgence autonome avec détection piéton et cycliste (FCA) • Limiteur de vitesse intelligent (ISLA) • Limiteur de vitesse manuel (MSLA) • Freinage d'urgence autonome avec fonction changement de direction (FCA-J) • Assistance active au suivi de voie (LFA)
		Infodivertissement Écran d'info-divertissement de 14,5 pouces avec navigation et radio DAB • Google Android Auto™ et Apple CarPlay™ • Genesis Connected Services • Commande audio au volant • Bluetooth avec reconnaissance vocale • Haut-Parleurs avant et arrière • Tweeter, amplificateur externe et haut-parleur central (avant) • Chargeur de téléphone sans fil • Tableau de bord avec écran TFT 8 pouces • Capteurs de stationnement avant et arrière • Caméra de recul avec assistance à l'écran (RVM) • Authentification par lecteur d'empreintes digitales
		Confort Volant réglable électriquement en hauteur et en profondeur avec fonction mémoire • Frein de stationnement électrique (EPB) avec fonction auto-hold • Smart key et bouton Start/Stop • Antidémarrage • Fermeture centralisée à contrôle conducteur ou passager • 2 ports USB à l'arrière • Drive mode intégré • Hayon avec ouverture et réglage de hauteur électrique • Prise à l'arrière (console centrale inférieure) • Prise coffre • 2 ports USB sur la console avant • Climatisation automatique avant bi-zone • Climatisation arrière manuelle • Ventilation au niveau de la console • Plancher de la 2 ^e rangée chauffant • Désembuage automatique • Filtre à air standard • Vitres latérales et lunette arrière teintées • Pack remorque: câblage uniquement
Technologie électrique Technologie de recharge 400 V / 800 V • Mode eTerrain • i-Pedal • Système de freinage par récupération intelligent • Mode boost • Câble domestique (AC) ICBB (dans le boîtier prévu à cet effet) Type 2 Mode 2 • Câble de recharge publique (AC) Type 2 Mode 3 • Système de chauffage de la batterie • Préconditionnement de la batterie • Pompe à chaleur		

¹ Les informations de consommation et d'émissions de CO₂, de classe énergétique et toutes les autres informations techniques se trouvent en page 5







² Les valeurs de consommation et d'émissions sont basées sur la procédure d'essai mondiale harmonisée pour les véhicules légers (WLTP). Plus d'informations sur la procédure de mesure WLTP sur <https://www.genesis.com/ch/fr/wltp.html>.

COULEURS ET GARNITURES



COULEURS EXTÉRIEURES

Solid	Metallic		Pearl	Pearl Metallic	Matte					
Alta White CHF 0	Savile Silver CHF 940	Makalu Gray CHF 940	Capri Blue CHF 940	Mauna Red CHF 940	Storr Green CHF 940	Uyuni White CHF 940	Vik Black CHF 940	Matterhorn White CHF 1'400	Makalu Gray CHF 1'400	Storr Green CHF 1'400

COULEURS INTÉRIEURES

Sport de série	 Obsidian Black	 Pine Grove / Ocean Waves	 Ocean Wave / Glacier White
Sport en option	 Obsidian Black	 Pine Grove / Ocean Waves	 Ocean Wave / Glacier White


GARNITURES

Sport de série	
Sport en option	 Fog Scratched Aluminium

JANTES ET PNEUS



19" Alliage
Front Machined
Sport de série



Été
Pilot Sport 4 SUV
235/55 R19 105 W

MICHELIN 475332
235/55R19 105 W C1


A	B	A
B	B	B
C	C	C
D	D	D
E	E	E

72 dB
ABC

2020/740



20" Alliage
Dark Sputtering
Sport en option



Été
Pilot Sport EV GOE
265/45 R20 108 W XL

MICHELIN 442209
265/45R20 108 W XL C1

A	B	A
B	B	B
C	C	C
D	D	D
E	E	E

72 dB
ABC

2020/740

OPTIONS EN SUPPLÉMENT

Options disponibles

Sport

Pack innovation	Aide au stationnement arrière avec freinage automatique (Reverse PCA) • Feux avant doubles LED (croisement et route) adaptatifs • Instruments de bord sur écran 3D TFT 12,3 pouces • Affichage tête haute • Freinage d'urgence autonome avec fonction intersection (FCA-JX) • Assistance active au stationnement à distance (RSPA) • Caméra 360° (Surround View Monitor) • Détection avancée des occupants à l'arrière avec capteur • Moniteur angle mort (BVM) • Assistance active à la conduite sur autoroute (HDA II)	CHF 4'540
Pack confort	Rétroviseurs extérieurs électrochromatiques • Sièges chauffants à l'avant • Volant Chauffant • Climatisation automatique arrière (3° zone) • Filtre à air premium	CHF 1'500
Pack sièges confort	Siège Ergo-motion pour le conducteur et le passager (avec fonction massage) • Soutien lombaire électrique pour le passager • Rallonge de siège à déploiement électrique (conducteur et passager) • Dispositif de réglage pour les coussins latéraux, les coussins d'assise et le dossier (conducteur et passager) • Système de maintien à air pour le conducteur sur l'assise et le coussin latéral • Sièges (avant) ventilés • Commande tactile électrique pour le réglage du siège	CHF 2'070
Système Audio Lexicon	Système audio Lexicon • Haut-Parleurs arrière • Tweeter (avant et arrière) • amplificateur externe (au milieu), central (à l'avant) • Réduction active du bruit de la route (RANC)	CHF 1'260
Pack confort sièges arrière	Vitres arrières laminées • Sièges chauffants (avant & arrière) • Rideaux manuels à l'arrière	CHF 700
Pack sièges en cuir nappa	Sièges en cuir Nappa • Ciel de pavillon, colonnes A/B/C et pare-soleil (conducteur et passager) en daim	CHF 2'940
Pack Vehicle-to-load (V2L)	Vehicle-to-load, fiche extérieure • Vehicle-to-load, prise intérieure	CHF 1'120
Toit ouvrant	Toit ouvrant électrique • Éclairage individuel (LED)	CHF 1'840
Pack confort + Pack confort sièges arrière	Vitres arrières laminées • Sièges chauffants (avant & arrière) • Rideaux manuels à l'arrière • Rétroviseurs extérieurs électrochromatiques • Volant Chauffant • Climatisation automatique arrière (3° zone) • Filtre à air premium	CHF 2'200
Intérieure	Garniture intérieure en Aluminium	CHF 150
Jantes	Jantes en alliage 20 pouces	CHF 800
Étriers de frein	Étriers de frein "Blanc"	CHF 360

SPÉCIFICATIONS TECHNIQUES

BATTERIE & MOTORISATION

Transmission	AWD
Boîte de vitesses	Boîte de vitesses à 1 rapport
Puissance maximale	360 kW (490 ch)
Puissance moteur électrique avant	180 kW (245 ch)
Puissance moteur électrique arrière	180 kW (245 ch)
Couple maxi	700 Nm
Type de batterie	Li-ion
Capacité brute	77,4 kWh
Tension de fonctionnement	697 V
Poids	482,3 kg
Capacité du chargeur embarqué	7 kW (monophasé) / 11 kW (triphase)
Capacité de charge maximale Courant continu (DC)	240 kW

CONSOMMATION ÉLECTRIQUE & ET D'ÉMISSIONS WLTP ¹

Cycle mixte	19,2 kWh/100 km
En ville	14,8 kWh/100 km
Équivalent essence	2,19 l/100 km
Émissions de CO ₂ (cycle mixte)	0 g/km
Émissions de CO ₂ provenant de la production d'électricité	18,71 g/km
Autonomie (cycle mixte WLTP)	455 km
Autonomie en ville (WLTP)	590 km
Classe énergétique	B
Moyenne d'émissions de CO ₂ de tous les modèles proposés en Suisse	122 g/km
Émissions de CO ₂ prévisionnelles pour les modèles disponibles en Suisse	118 g/km

VEHICLE-TO-LOAD

Puissance maximale	3,7 kW
--------------------	--------

CÂBLES DE RECHARGE

Câble domestique (AC) ICCB	
Longueur	5 m
Tension max	230 V
Ampérage max	12 A
Type	Type 2 <-> Type E
Câble de recharge publique (AC) Type 2 Mode 3	
Longueur	5 m
Tension max	480 V
Ampérage max	32 A
Type	Type 2 <-> Type 2

PERFORMANCES

Accélération 0-100 km/h (Boost désactivé / activé)	4,8 / 4,2 sec
Accélération 80-120 km/h (Boost désactivé / activé)	2,8 / 2,5 sec
Vitesse maximale	235 km/h
Niveau sonore en mouvement	69 dB(A)

TEMPS DE CHARGE

Charge rapide DC (10% > 80%) chargeur jusqu'à 350 kW	18 minutes
Charge rapide DC (10% > 80%) chargeur 50 kW	73 minutes
Charge Wallbox (AC) (10% > 100%) Wallbox / 11kW (3-phase, 11 kW, 230V, 16A)	7 heures 20 minutes
Charge sur prise domestique (AC) ICBB (10% > 100%) (dans le boîtier prévu à cet effet, 2,7 kW, 230V, 12A)	34 heures 20 minutes

CARROSSERIE

Nombre de portes/sièges	4 / 5
Long. / Haut	4715 mm / 1630 mm
Largeur rétroviseur replié	1995 mm
Largeur rétroviseur déployé	2165 mm
Empattement	2875 mm
Porte-à-faux avant/arrière	845 mm / 995 mm
Garde au sol	174 mm
Rayon de braquage	11,5 m
Poids à vide en ordre de marche (PTAC)	2310 kg
Poids total à charge	2845 kg
Charge toit	100kg
Volume du coffre (min/max)	503 l / 1678 l
Volume du coffre avant (Frunk)	25 l
Coefficient de traînée	0,29
Max. towing capacity (braked/unbraked)	1800 kg / 750 kg

DYNAMIQUE DE CONDUITE ET SÉCURITÉ

Type de suspension avant	Mcperson Strut
Type de suspension arrière	Multi Link
Type de frein avant	ventilé / / Ø360X34t
Type de frein arrière	ventilé / Ø345X20t


¹ Les valeurs de consommation électrique et d'émissions fournies sur ce site Internet sont calculées selon la procédure d'essai mondiale harmonisée pour les voitures particulières et véhicules utilitaires légers (WLTP). La WLTP est une procédure légale permettant de mesurer la consommation de carburant et les émissions de CO₂ (Plus d'informations sur le site <https://www.genesis.com/ch/fr/wltp.html>) dans des conditions plus réalistes que son prédécesseur, le nouveau cycle de conduite européen (NEDC). Les conditions d'essai étant plus réalistes, les valeurs de consommation de carburant et d'émissions de CO₂ mesurées selon la procédure WLTP sont souvent plus élevées que celles mesurées selon la procédure NEDC. L'équipement en option que vous avez sélectionné lors de la configuration peut faire en sorte que votre modèle configuré corresponde à un type de véhicule homologué différent de celui d'un véhicule sans équipement en option. Cela peut également entraîner des écarts dans les valeurs du modèle configuré.

PRÉSENTATION VISUELLE DES CATÉGORIES D'EFFICACITÉ ÉNERGÉTIQUE


EV AWD

+ **Étiquette-énergie 2024**

Modèle	GENESIS GV70 EV
Propulsion	Traction 4x4
Puissance	360 kW / 489 ch
Poids à vide	2385 kg


Consommation  Électrique
19.2 kWh/100 km

Emissions de CO₂
Pour ce modèle
0 g/km



0 g/km Objectif 118 g/km >250 g/km

Efficacité énergétique



A
B
C
D
E
F
G

B

De plus amples informations sont disponibles sous www.catalogueconsommation.ch

TC 15A23 (9/24)