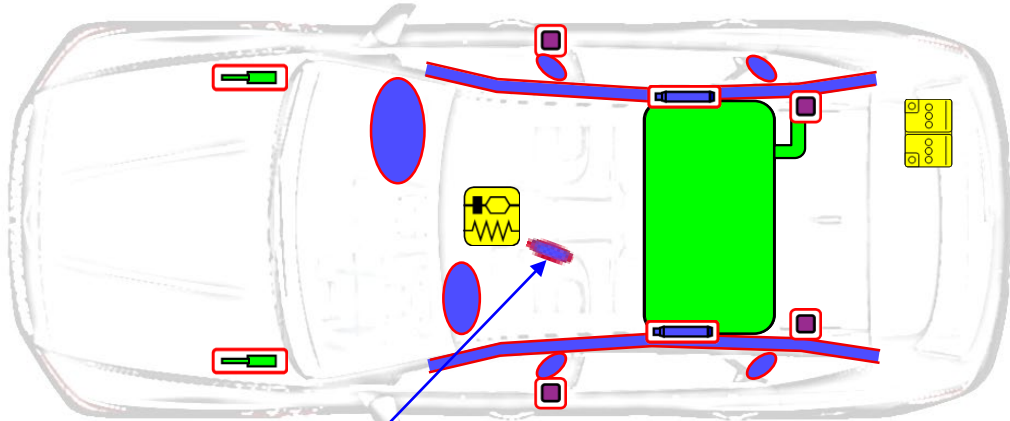


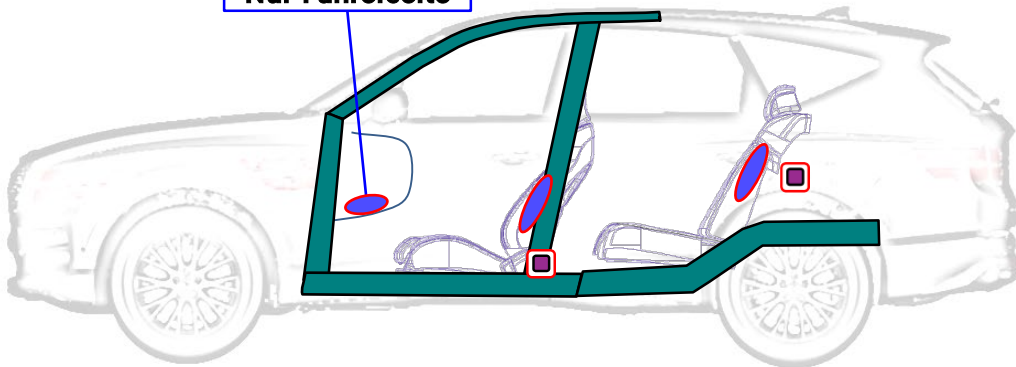


Genesis GV80

SUV, 4-türig
ab März 2020



Nur Fahrerseite



Freihalten für Lochungen (Papierversion)

	Airbag		Gasgenerator		Gurtstraffer		Steuergerät Rückhaltesysteme		Aktives Fußgänger-schutzsystem
	Automatisches Überrollschutz System		Gasdruckdämpfer/vorgespannte Feder		Karosserieverstärkung		Sonderbereich		
	Niedervoltbatterie		Niedervolt-Kondensator		Treibstofftank		Gastank		Sicherheitsventil
	Hochspannungsbatterie		Hochspannungskabel/-komponente		Niederspannungselement das die Hochspannung abschaltet		Sicherungen / Abschalten der Hochspannung		Hochspannungskondensator

	ID N°	Version N°	Versionsdatum	Seite
	KMT-JX1-RSI-03-202101	03	01/2021	1 von 4

1. Fahrzeugidentifizierung/Erkennungsmerkmale

Markenemblem



Tankklappe



Diesel

Benzin



Allradantrieb



Turbo-Benzinmotor



Turbo-Dieselmotor



2. Wegfahrsperre/Stabilisierung/Hebepunkte

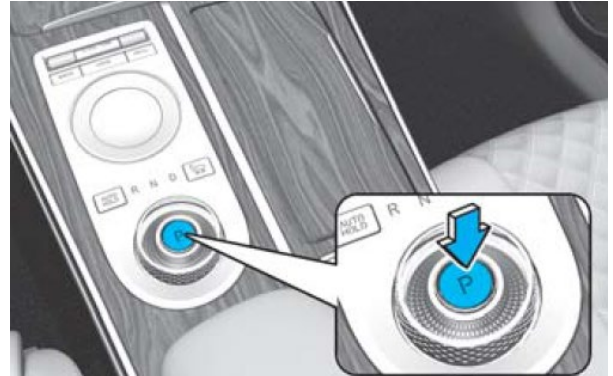
Wegfahrsperre

1




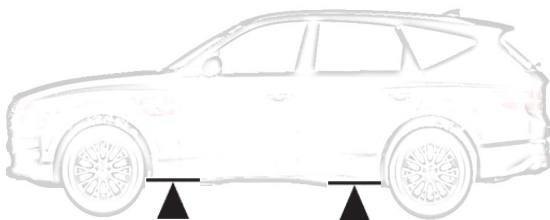
1. Zum Aktivieren der Feststellbremse
Bremse betätigen und Schalter ziehen

2



2. Fahrzeuge mit Automatikgetriebe:
Drehregler auf Parkstellung (P) stellen

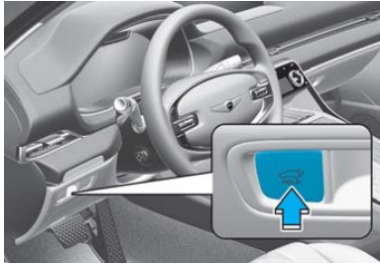
Hebepunkte an der Fahrzeugunterseite: ■



	ID N°	Version N°	Versionsdatum	Seite
	KMT-JX1-RSI-03-202101	03	01/2021	2 von 4

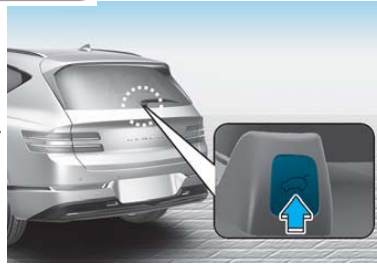
3. Abschaltung direkter Gefährdungen/Sicherheitsvorschriften

■ Zugang zur Batterie

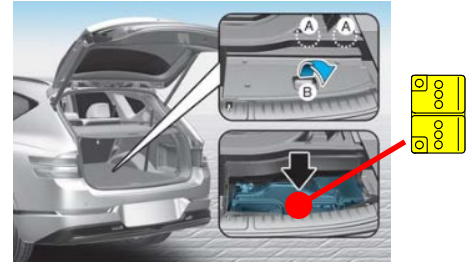


1. Heckklappenöffner (auf Armaturentafel) gedrückt halten, um elektrische Heckklappe zu öffnen.

oder

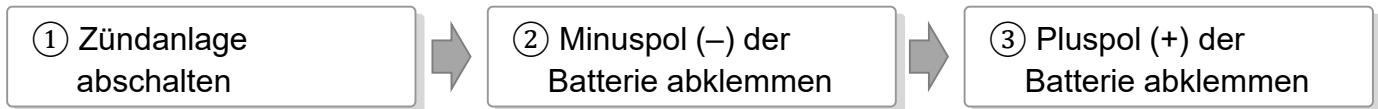


1. Mit Smartkey am Körper Heckklappenöffner (außen an der Heckklappe) drücken, um die elektrische Heckklappe zu öffnen.



2. Um zur Batterie zu gelangen, die Sicherungsklammer (A) lösen und die Abdeckplatte (B) wegheben.

■ Vorgehensweise Abschaltung



4. Zugang zu Insassen

■ Scheiben

1: Verbundglas

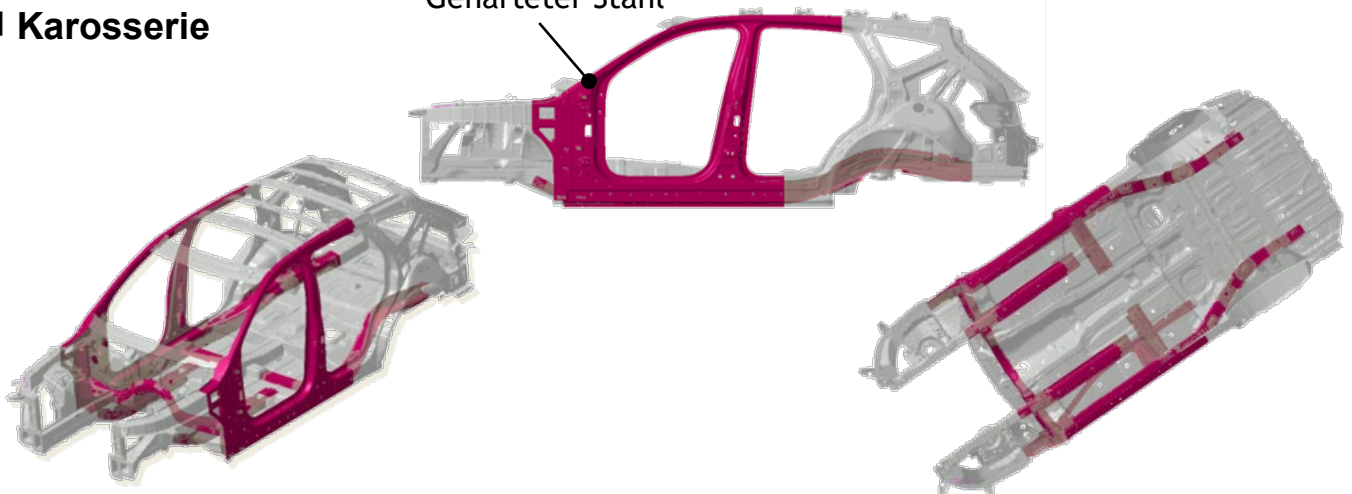
2+3: Hartglas (Standard, Verbundglas (Sonderausstattung))

4+5: Hartglas



■ Karosserie

Gehärteter Stahl



	ID N°	Version N°	Versionsdatum	Seite
	KMT-JX1-RSI-03-202101	03	01/2021	3 von 4

5. Im Fahrzeug mitgeführte Kraftstoffe/Flüssigkeiten/Gase/Feststoffe

■ Kraftstofftank

80 l

80 l

■ Batterie



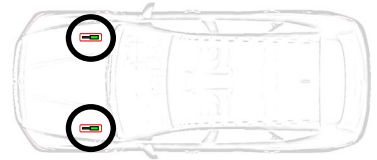
12 V

6. Im Brandfall

■ Gasdruckdämpfer


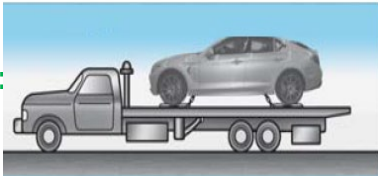


- Mögliche Geschosswirkung an Motorhaube.



8. Abschleppen/Transport/Aufbewahrung


RICHTIG:



Hinweis:

Die Räder abzuschleppender Allradfahrzeuge dürfen keinen Bodenkontakt haben. Sie müssen auf einem Abschleppwagen oder einem Abschleppdolly stehen.

FALSCH:



Hinweis:

Fahrzeug nicht mit Abschlepphaken ziehen.

Fahrzeug darf nicht auf Hinterrädern abgeschleppt werden.

Es könnte dadurch beschädigt werden.

9. Wichtige Zusatzinformationen

Standardausstattung mit 2 Sitzreihen (max. 5 Insassen)

Sondermodell mit 3. Sitzreihe (max. 7 Insassen)

	ID N°	Version N°	Versionsdatum	Seite
	KMT-JX1-RSI-03-202101	03	01/2021	4 von 4