

GENESIS G80



Alle Preise sind Preise der Genesis Motor Deutschland GmbH, inkl. gesetzl. Umsatzsteuer, Überführungs- und Zulassungskosten. Inklusive 5-Jahre Serviceversprechen und 5 Jahren Garantie, gemäß unsere Care-Plan- und Garantiebedingungen.

GENESIS G80

Modellvariante

Motorisierung

Lackierungen

Optionale Extras

Ausstattungsvariante	Preis	Basisausstattung
Premium	Benziener 2.5T 8AT AWD 224 kW (304 PS) L9G1 / GX1 55.980 €¹ Genesis G80 2.5T AWD 224 kW (304 PS) Benzin, 8-Gang-Getriebe - Energieverbrauch kombiniert: 9,3 l/100 km; CO ₂ -Emissionen kombiniert: 210 g/km; CO ₂ -Klasse: G; (Werte nach WLTP) ²	Exterieur LED-Doppelscheinwerfer (Abblend- & Fernlicht) • LED-Tagfahrlicht (DRL) • LED-Bremsleuchte • LED-Nebelschlussleuchten • LED-Kotflügelbeleuchtung • LED-Heckkombileuchten • Rückfahrleuchten • Elektrisch verstellbare, anklappbare & beheizbare Außenspiegel • Einstiegsbeleuchtung mit Genesis Logo • Schwarz lackierte Doppelrohrabgasanlage mit Chromeinlage (Einzelrohrabgasanlage beim Diesel Modell) • Verchromte Türgriffe
	Benziener 2.5T 8AT RWD 224 kW (304 PS) L9G1 / GX2 53.880 €¹ Genesis G80 2.5T RWD 224 kW (304 PS) Benzin, 8-Gang-Getriebe - Energieverbrauch kombiniert: 8,6 l/100 km; CO ₂ -Emissionen kombiniert: 195 g/km; CO ₂ -Klasse: G; (Werte nach WLTP) ²	Räder Belüftete Scheibenbremsen vorn und hinten • Bremsattelfarbe Silber mit GENESIS-Schriftzug • 19" Leichtmetallfelgen (A-Type) • Michelin Bereifung • Reifendruckkontrollsystem (RDKS)
		Innenraum Mittelarmlehne mit Aufbewahrungsbox • Becherhalter in der Mittelarmlehne • Schwarze Hochglanz-Innenausstattung • Lederlenkrad • Textil-Dachhimmelverkleidung • Textil-A/B/C-Säulenverkleidung • Textil-Sonnenschutz (Fahrer und Beifahrer) • Konsolenstufach mit zweifacher Öffnungsfunktion
		Sitze Basis Instrumententafel • Kunstledersitze • Kopfstützenverstellung (Höhe und Neigung) • Elektrische Sitzverstellung (Fahrer und Beifahrer) • Elektrisch einstellbare Lendenwirbelunterstützung (Fahrer und Beifahrer) • Elektrische Sitzhöhenverstellung (Fahrer und Beifahrer) • Elektrische Sitz-Neigungsverstellung (Fahrer) • Feste Rücksitzbank für drei Personen • Beheizbare Vordersitze
		Sicherheit Fahrer- und Beifahrer-Airbag • Oberkörper, Rücken- und Seiten-Airbag (Fahrer, Beifahrer und Fond) • Fahrer-Knieairbag • Front-Mittelairbag • ABS + ESC + Berganfahrhilfe (HAC) + Multikollisionsbremse (MCB) • eCall
		Assistenzsysteme Geschwindigkeitsregelung (SCC) mit Start/Stop Funktion • Aktiver Totwinkelassistent (BCA) • Spurhalteassistent (LKA) • Frontkollisionsassistent mit Fußgänger-/Radfahrer-Erkennung (FCA) • Intelligenter Geschwindigkeitsregelungsassistent (ISLA) • Manueller Geschwindigkeitsregelungsassistent (MSLA) • Frontkollisionswarnsystem mit Abbiegeassistent (FCA-J) • Spurfolgeassistent (LFA) • Autobahnassistent (HDA)
		Infotainment 14,5" Infotainment Display mit Navigation & DAB Radio • Apple CarPlay & Android Auto • Genesis Connected Services • Lautsprecher in den Vordertüren • Lautsprecher in den Hintertüren (tief) • Hochtöner + Endstufe + Center-Lautsprecher (vorne) • Lenkradfernbedienung des Audiosystems • Bluetoothfunktion • Sprachsteuerung
		Komfort Adaptive Federung mit Vorausschaufunktion (Preview ECS) • Lenkrad neig- und ausziehbar • Elektrische Feststellbremse (EPB) mit Autohold Funktion • Kosmetikspiegel hinten • Isofix Kindersitzvorbereitung (Fond) • Kindertürsicherung • Pannen Mobilitäts Kit (TMK) • Fernlichtassistent mit Dämmerungssensor • Verbundsicherheitsglas vorne • Geräuschdämmende Frontscheibe • Smart Key und Start/Stop-Knopf • Wegfahrsperre • Zentrale Türverriegelung (Fahrer) • Instrumententafel mit 8" TFT-Display • Automatisch abblendbarer Rückspiegel • Fahrmodi wählbar • Schaltwippen • Parksensoren vorne und hinten • Rückfahrkamera mit dynamischen Führungslinien (RVM) • Regensensor • Manuelle Heckklappe • 12-V Stromanschluss hinten • 2 USB-Ladeanschlüsse in der hinteren Mittelkonsole • Klimaautomatik mit Zwei-Zonen-Regulierung • Klimaautomatik hinten: manuell • Bodenlufteinlässe für die zweite Sitzreihe • Antibeschlagfunktion • Innenraumfilter • Kabellose Ladestation (Mobiltelefon)

¹ Alle Preise sind Preise der Genesis Motor Deutschland GmbH, inkl. gesetzl. Umsatzsteuer, Überführungs- und Zulassungskosten.

² Weitere Informationen zum offiziellen Kraftstoffverbrauch und den offiziellen spezifischen CO₂-Emissionen neuer Personenkraftwagen können dem „Leitfaden über den Kraftstoffverbrauch, die CO₂-Emissionen und den Stromverbrauch neuer Personenkraftwagen“ entnommen werden, der an allen Verkaufsstellen und bei der DAT Deutsche Automobil Treuhand GmbH, Hellmuth-Hirth-Straße 1, D-73760 Ostfildern oder unter <https://www.dat.de/co2> unentgeltlich erhältlich ist. Die auf der Genesis Website angegebenen Verbrauchs- und Emissionswerte sind auf Grundlage des weltweit harmonisierten Prüfverfahren für Personenkraftwagen und leichte Nutzfahrzeuge (Worldwide Harmonized Light Vehicles Test Procedure, WLTP) ermittelt. Weitere Informationen zum Messverfahren WLTP finden Sie unter <https://www.genesis.com/de/de/wltp.html>

Ausstattungsvariante	Preis	Modellvariante Luxury beinhaltet die Ausstattung von Premium sowie die unten aufgeführten Zusatzoptionen	
Luxury	Benziner 2.5T 8AT AWD 224 kW (304 PS) L9G1 / GX3 61.880 €¹ Genesis G80 2.5T AWD 224 kW (304 PS) Benzin, 8-Gang-Getriebe - Energieverbrauch kombiniert: 9,3 l/100 km; CO ₂ -Emissionen kombiniert: 210 g/km; CO ₂ -Klasse: G; (Werte nach WLTP) ²	Räder	19" Leichtmetallfelgen (B-Type)
		Innenraum	Echtholz-Innenausstattung • Beheizbares Lenkrad
		Sitze	Armaturenbrett aus Kunstleder • Ledersitzbezüge • Gestepte Sitze
	Benziner 2.5T 8AT RWD 224 kW (304 PS) L9G1 / GX4 59.780 €¹ Genesis G80 2.5T RWD 224 kW (304 PS) Benzin, 8-Gang-Getriebe - Energieverbrauch kombiniert: 8,6 l/100 km; CO ₂ -Emissionen kombiniert: 195 g/km; CO ₂ -Klasse: G; (Werte nach WLTP) ²	Komfort	Elektrisch öffnende Heckklappe • Klimaautomatik mit Drei-Zonen-Regulierung • Premium Innenraumfilter

Ausstattungsvariante	Preis	Modellvariante Sport beinhaltet die Ausstattung von Premium sowie die unten aufgeführten Zusatzoptionen	
Sport	Benziner 2.5T 8AT AWD 224 kW (304 PS) L9G1 / GX5 62.080 €¹ Genesis G80 2.5T AWD 224 kW (304 PS) Benzin, 8-Gang-Getriebe - Energieverbrauch kombiniert: 9,3 l/100 km; CO ₂ -Emissionen kombiniert: 210 g/km; CO ₂ -Klasse: G; (Werte nach WLTP) ²	Exterieur	Sportliches Design (Spezielle Stoßstangen vorne und hinten, dunkel getöntes Kühlergrillgitter, dunkle Hochglanz-Fensterleisten, dunkle Hochglanz-Schweller- und Heckklappenleisten, schwarz eingefasste Scheinwerfer, spezielles Endschalldämpferdesign)
		Räder	Bremssattelfarbe schwarz mit GENESIS-Schriftzug • 19" Leichtmetallfelgen (C-Type)
		Innenraum	Alu-Innenausstattung • Spezielles 3-Speichen-Lenkrad mit Ziernähten • Metallpedalen
	Benziner 2.5T 8AT RWD 224 kW (304 PS) L9G1 / GX6 59.980 €¹ Genesis G80 2.5T RWD 224 kW (304 PS) Benzin, 8-Gang-Getriebe - Energieverbrauch kombiniert: 8,6 l/100 km; CO ₂ -Emissionen kombiniert: 195 g/km; CO ₂ -Klasse: G; (Werte nach WLTP) ²	Sitze	Armaturenbrett aus Kunstleder • Ledersitzbezüge • Gestepte Sitze
	Komfort	Elektrisch öffnende Heckklappe • Klimaautomatik mit Drei-Zonen-Regulierung • Premium Innenraumfilter	

¹ Alle Preise sind Preise der Genesis Motor Deutschland GmbH, inkl. gesetzl. Umsatzsteuer, Überführungs- und Zulassungskosten.

² Weitere Informationen zum offiziellen Kraftstoffverbrauch und den offiziellen spezifischen CO₂-Emissionen neuer Personenkraftwagen können dem „Leitfaden über den Kraftstoffverbrauch, die CO₂-Emissionen und den Stromverbrauch neuer Personenkraftwagen“ entnommen werden, der an allen Verkaufsstellen und bei der DAT Deutsche Automobil Treuhand GmbH, Hellmuth-Hirth-Straße 1, D-73760 Ostfildern oder unter <https://www.dat.de/co2> unentgeltlich erhältlich ist. Die auf der Genesis Website angegebenen Verbrauchs- und Emissionswerte sind auf Grundlage des weltweit harmonisierten Prüfverfahren für Personenkraftwagen und leichte Nutzfahrzeuge (Worldwide Harmonized Light Vehicles Test Procedure, WLTP) ermittelt. Weitere Informationen zum Messverfahren WLTP finden Sie unter <https://www.genesis.com/de/de/wltp.html>

FARBEN, LACKIERUNGEN UND DEKORMATERIAL

EXTERIEUR-LACKIERUNGEN – VARIANTE PREMIUM

Solid	Metallic	Pearl	Pearl & Metallic			
Alta White 0 €	Savile Silver 820 €	Makalu Grey 820 €	Uyuni White 820 €	Capri Blue 820 €	Tasman Blue 820 €	Vik Black 820 €

EXTERIEUR-LACKIERUNGEN – VARIANTE LUXURY


Solid	Metallic	Pearl	Pearl & Metallic	Matte					
Alta White 0 €	Savile Silver 820 €	Makalu Grey 820 €	Uyuni White 820 €	Capri Blue 820 €	Tasman Blue 820 €	Vik Black 820 €	Hollasan Green 820 €	Bond Silver 1.240 €	Makalu Grey Matte 1.240 €

EXTERIEUR-LACKIERUNGEN – VARIANTE SPORT

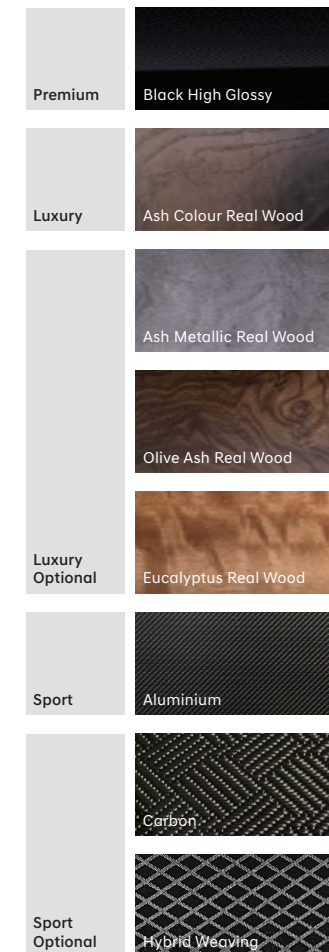
Solid	Metallic	Pearl	Pearl & Metallic	Matte							
Alta White 0 €	Savile Silver 820 €	Makalu Grey 820 €	Uyuni White 820 €	Vatna Grey 820 €	Kawah Blue 820 €	Capri Blue 820 €	Tasman Blue 820 €	Vik Black 820 €	Cavendish Red 820 €	Bond Silver 1.240 €	Makalu Grey Matte 1.240 €

FARBEN, LACKIERUNGEN UND DEKORMATERIAL

INTERIEUR-FARBEN



DEKORMATERIAL



RÄDER UND REIFEN



19" Leichtmetallfelgen
Hyper Silver A-Type
Premium Standard



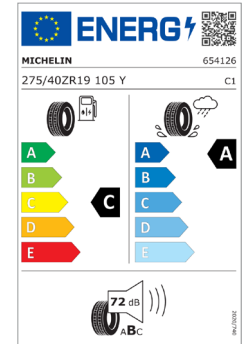
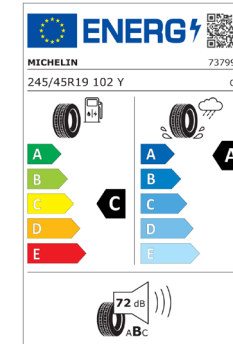
19" Leichtmetallfelgen
Hyper Silver B-Type
Premium Optional
Luxury Standard



19" Leichtmetallfelgen
Design C-Type
Sport Standard



Sommer
Pilot Sport 4
245/45 R19 (FW)
275/40 R19 (RW)



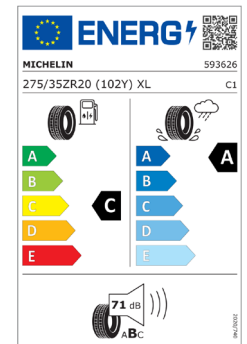
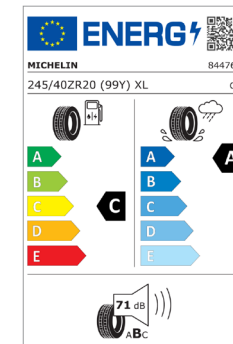
20" Leichtmetallfelgen
Medium Sputtering
Luxury Optional



20" Leichtmetallfelgen
Design B-Type
Sport Optional



Sommer
Pilot Sport 4 S
245/40 R20 (FW)
275/35 R20 (RW)



OPTIONALE EXTRAS

Ausstattungsvariante	Sonderausstattungen		
Premium Luxury Sport	Technikpaket	Automatische Kindersicherung • Parkhilfe hinten mit Notbremsfunktion (Reverse PCA) • LED-Doppelscheinwerfer (Abblend- & Fernlicht) mit adaptiver Lichtverteilung • Instrumententafel mit 12,3" 3D-TFT-Display • Head-up display • Abbiegeassistent und Kreuzungsassistent (FCA-JX) • Automatischer Einparkassistent (RSPA) • 360-Grad-Übersichtskamera (SVM) • Sitzbelegungssensor mit Warnton • Totwinkelassistent mit Monitoranzeige (BVM) • Autobahnassistent II (HDA II)	3.980 €
	Komfortpaket <i>(Standard bei Variante Luxury & Sport)</i>	Beheizbares Lederlenkrad • Elektrisch öffnende Heckklappe • Klimaautomatik mit Drei-Zonen-Regulierung • Premium Innenraumfilter	1.300 €
	Glasdach	Elektrisches Panorama-Glasdach • Individuelle Beleuchtung (LED)	1.610 €
	Räder <i>(Standard bei Variante Luxury)</i>	19" Leichtmetallfelgen (B-Type)	400 €
Nur bei Luxury & Sport	Sitzpaket Komfort	Elektrisch höhen- und längsverstellbares Lenkrad mit Memoryfunktion • Automatisch abblendbare Außenspiegel • Memoryfunktion für Fahrersitz • Ergo-Motion-Sitze (Fahrer und Beifahrer) • Zusätzliche Einstellasten am Beifahrersitz für Beinfreiheit im Fond • Elektrisch ausfahrbare Sitzverlängerung (Fahrer und Beifahrer) • Elektrisch einstellbares Seiten- und Sitzpolster-Luftkissensystem (Fahrer und Beifahrer) • Belüftete Sitze (vorne) • Elektrische Touch-Bedienung zur Sitzverstellung	2.280 €
	Lexicon Audio System	Lexicon Audio System • Lautsprechereinheit in hinterer Ablage • Hochtöner (vorne + hinten) + Endstufe (mitte) + Centerlautsprecher (Fahrer und Beifahrer) und Surround Sound	870 €
	Sitzpaket Komfort & Paket Executive	Elektrisch höhen- und längsverstellbares Lenkrad mit Memoryfunktion • Automatisch abblendbare Außenspiegel • Memoryfunktion für Fahrersitz • Ergo-Motion-Sitze (Fahrer und Beifahrer) • Zusätzliche Einstellasten am Beifahrersitz für Beinfreiheit im Fond • Elektrisch ausfahrbare Sitzverlängerung (Fahrer und Beifahrer) • Elektrisch einstellbares Seiten- und Sitzpolster-Luftkissensystem (Fahrer und Beifahrer) • Elektrische Touch-Bedienung zur Sitzverstellung • Verbundsicherheitsglas hinten • Elektrische Sitzverstellung (Fond) • Mittelarmlehne mit Control Box • Beheizbare Sitze (vorne und hinten) • Belüftete Sitze (vorne und hinten) • Türen vorne und hinten mit Soft-Close Funktion • Zwei TFT-Displays hinten • Manuelle Sonnenblenden hinten • Elektrisch bedienbare Heckscheibenblende • Kabellose Ladestation (Mobiltelefon) im Fond und USB Datenschnittstelle (ersetzt die 2 USB-Ladeanschlüsse)	6.900 €
Nur bei Luxury	Räder	20" Leichtmetallfelgen (A-Type)	700 €
	Nappaleder Sitzpaket	Nappaledersitzbezüge • Dachhimmel in Veloursleder • A/B/C-Säulen in Veloursleder • Sonnenblenden in Veloursleder (Fahrer und Beifahrer) • Obere Konsole in Leder • Echtholz-Innenausstattung Ash colour Real Wood, Ash Metallic Real Wood, Olive Ash Real Wood oder Eucalyptus Real Wood	2.850 €
Nur bei Sport	Bremssattelfarbe	Rot	320 €
	Nappaleder Sitzpaket	Nappaledersitzbezüge • Dachhimmel in Veloursleder • A/B/C-Säulen in Veloursleder • Sonnenblenden in Veloursleder (Fahrer und Beifahrer) • Obere Konsole in Leder • Innenausstattung aus Carbon oder Hybridwebung	2.850 €
	Innenausstattung Carbon/Hybridwebung	Innenausstattung aus Carbon oder Hybridwebung	270 €
	Räder	20" Leichtmetallfelgen (B-Type)	700 €

FAHRZEUGDATEN

KAROSSERIE

	2,5T AWD AT8	2,5T RWD AT8
Anz. der Türen / Sitze	4 / 5	
Länge / Breite / Höhe	4995 mm / 1925 mm / 1465 mm	
Radstand	3010 mm	
Breite, Spiegel angeklappt / ausgeklappt	1970 mm / 2115 mm	
Spurweite, vorne / hinten	1630 mm / 1637 mm	
Überhang, vorne / hinten	845 mm / 1140 mm	
Minimale Bodenfreiheit	140 mm	
Minimaler Wendekreis	11,62 m	
Tankinhalt	65 l	
Gewicht	1930 kg	1860 kg
Max. Gesamtgewicht	2450 kg	2380 kg
Max. Achslast, vorne / hinten	1300 kg / 1405 kg	
Kofferraumvolumen (VDA)	424 l	
Dachlast	100 kg	
Luftwiderstand	0,27	

GETRIEBE

	2,5T AWD AT8	2,5T RWD AT8
Getriebearart	Achtstufen-Automatikgetriebe	
Übersetzungsverhältnis: I	3,665	
Übersetzungsverhältnis: II	2,396	
Übersetzungsverhältnis: III	1,610	
Übersetzungsverhältnis: IV	1,190	
Übersetzungsverhältnis: V	1,000	
Übersetzungsverhältnis: VI	0,832	
Übersetzungsverhältnis: VII	0,643	
Übersetzungsverhältnis: VIII	0,556	
Übersetzungsverhältnis: Rev	2,273	

FAHRDYNAMIK UND FAHR SICHERHEIT

Euro NCAP Bewertung	2,5T AWD AT8	2,5T RWD AT8
Fahrwerk vorne	Mehrlenker	
Fahrwerk hinten	Mehrlenker	
Bremsanlage vorne	Brems mit 4-Kolben-Bremssattel, Φ 360 mm	
Bremsanlage hinten	Brems mit 1-Kolben-Bremssattel, Φ 345 mm	
Euro NCAP Bewertung	5 Sterne	
Lenkübersetzung	11,20	
Reifendimension, vorne / hinten	245/45 R19 / 275/40 R19 245/40 R20 / 275/35 R20	
Felgendimension, vorne / hinten	8,5J x 19 / 9,5J x 19 8,5J x 20 / 9,5J x 20	

MOTOR

	2,5T AWD AT8	2,5T RWD AT8
Zylinderanordnung / Ventile pro Zylinderreihe	I4 / 16-VENTILE HLA	
Hubraum	2497 cm ³	
Bohrung x Hub	88,5 mm x 101,5 mm	
Verdichtungsverhältnis	10,5	
Max. Leistung	224kW (304 PS) bei 5800 U/min	
Max. Drehmoment	422 Nm bei 1650-4000 U/min	

KRAFTSTOFFVERBRAUCH UND EMISSIONEN – WLTP*

	2,5T AWD AT8	2,5T RWD AT8
Kombiniert (low/high)	205 / 210 g/km	189 / 195 g/km
Kombiniert (low/high)	9,1 / 9,3 l/100 km	8,3 / 8,6 l/100 km
Niedrige Phase (low/high)	321 / 325 g/km	303 / 307 g/km
Mittlere Phase (low/high)	205 / 211 g/km	187 / 193 g/km
Hohe Phase (low/high)	172 / 178 g/km	159 / 159 g/km
Extra Hohe Phase (low/high)	191 / 195 g/km	174 / 182 g/km
Niedrige Phase (low/high)	14,1 / 14,3 l/100 km	13,3 / 13,5 l/100 km
Mittlere Phase (low/high)	9,0 / 9,3 l/100 km	8,2 / 8,5 l/100 km
Hohe Phase (low/high)	7,6 / 7,9 l/100 km	7,0 / 7,2 l/100 km
Extra Hohe Phase (low/high)	8,4 / 8,6 l/100 km	7,7 / 8,0 l/100 km
CO ₂ -Klasse (kombiniert)	G	
Abgasnorm	Euro 6D	

FAHRLEISTUNGEN

	2,5T AWD AT8	2,5T RWD AT8
Beschleunigung 0 – 100 km/h	6,3 Sek	6,0 Sek
Beschleunigung 80 – 120 km/h	4,2 Sek	4,0 Sek
Höchstgeschwindigkeit	250 km/h	

* Die angegebenen Verbrauchs- und Emissionswerte wurden nach den gesetzlich vorgeschriebenen Messverfahren ermittelt. Die Angaben sind auf Grundlage des weltweit harmonisierten Prüfverfahren für Personenkraftwagen und leichte Nutzfahrzeuge (Worldwide Harmonized Light Vehicles Test Procedure, WLTP) ermittelt. Weitere Informationen zum Messverfahren WLTP finden Sie unter <https://www.genesis.com/de/de/wltp.html>. Von Ihnen im Zuge der Konfiguration gewählte Sonderausstattung kann dazu führen, dass Ihr konfiguriertes Modell aufgrund der gewählten Ausstattung einem anderen genehmigten Typ entspricht, als dies ohne gewählte Sonderausstattung der Fall wäre. Daraus können sich Abweichungen der Angaben für Ihr konfiguriertes Modell ergeben.

Weitere Informationen zum offiziellen Kraftstoffverbrauch und den offiziellen, spezifischen CO₂-Emissionen neuer Personenkraftwagen können dem Leitfaden über den Kraftstoffverbrauch, die CO₂-Emissionen und den Stromverbrauch neuer Personenkraftwagen entnommen werden, der an allen Verkaufsstellen und bei der DAT Deutsche Automobil Treuhand GmbH, Hellmuth-Hirth-Str. 1, 73760 Ostfildern-Scharnhausen <https://www.dat.de> unentgeltlich erhältlich ist.

Stand: April 2024 Änderungen und Irrtümer vorbehalten.