

GENESIS GV80



Alle Preise sind Preise der Genesis Motor Deutschland GmbH, inkl. gesetzl. Umsatzsteuer, Überführungs- und Zulassungskosten. Inklusive 5-Jahre Serviceversprechen und 5 Jahren Garantie, gemäß unsere Care-Plan- und Garantiebedingungen.

GENESIS GV80

Modellvariante

Motorisierung

Lackierungen

Optionale Extras

Ausstattungsvariante	Preis	Basisausstattung
Premium	Diesel 3.0 8AT AWD 200 kW (272 PS) 9DC5 5 Sitzer (DXI) 70.480 €¹	Exterieur LED-Doppelscheinwerfer (Abblend- & Fernlicht) • LED-Tagfahrlicht (DRL) • LED-Bremsleuchte • LED-Nebelschlussleuchten • LED-Kotflügelbeleuchtung • LED-Heckkombileuchten • Rückfahrleuchten • Elektrisch verstellbare, anklappbare & beheizbare Außenspiegel • Einstiegsbeleuchtung mit Genesis Logo • Automatisch abblendbarer Außenrückspiegel • Schwarz lackierte Doppelrohrabgasanlage mit Chromeinlage (Einzelrohrabgasanlage beim Diesel Modell) • Verchromte Türgriffe • Fernlichtassistent mit Dämmerungssensor • Verbundsicherheitsglas vorne • Geräuschdämmende Frontscheibe
	Genesis GV80 3.0D AWD 200 kW (272 PS) Diesel, 8-Gang-Getriebe - Energieverbrauch kombiniert: 9,3 l/100 km; CO ₂ -Emissionen kombiniert: 243 g/km; CO ₂ -Klasse: G; (Werte nach WLTP) ²	Räder Belüftete Scheibenbremsen vorn und hinten • 20" Leichtmetallfelgen • Michelin Bereifung • Reifendruckkontrollsystem (RDKS) • Adaptive Federung mit Vorausschaufunktion (Preview ECS) • Pannen Mobilitäts Kit (TMK)
	Benziner 2.5T 8AT AWD 224 kW (304 PS) L9G1 5 Sitzer (GX1) 69.280 €¹	Innenraum Basis Instrumententafel • Becherhalter in der Mittelarmlehne • Schwarze Hochglanz-Innenausstattung • Lederlenkrad • Textil-Dachhimmelverkleidung • Textil-A/B/C-Säulenverkleidung • Textil-Sonnenschutz (Fahrer und Beifahrer) • Konsolenstufach mit zweifacher Öffnungsfunktion • Gepäckraumabdeckung • Kosmetikspiegel hinten • Automatisch abblendbarer Rückspiegel • Schaltwippen
	Genesis GV80 2.5T AWD 224 kW (304 PS) Benzin, 8-Gang-Getriebe - Energieverbrauch kombiniert: 11,1 l/100 km; CO ₂ -Emissionen kombiniert: 248 g/km; CO ₂ -Klasse: G; (Werte nach WLTP) ²	Sitze Kunstledersitze • Manuelle Kopfstützenverstellung (vorne und hinten) • Memory-Funktion für Fahrer und elektrische Sitzverstellung für Beifahrer • Elektrisch einstellbare Lendenwirbelunterstützung (Fahrer und Beifahrer) • Elektrische Sitzhöhenverstellung (Fahrer und Beifahrer) • Elektrische Sitzneigungsverstellung (Fahrer und Beifahrer) • 40:20:40 umklappbare Rücksitzbank (NICHT VERFÜGBAR FÜR LUXURY PLUS) • Beheizbare Vordersitze
		Sicherheit Fahrer- und Beifahrer-Airbag • Oberkörper, Rücken- und Seiten-Airbag (Fahrer, Beifahrer und Fond) • Fahrer-Knieairbag • Front-Mittellairbag • ABS + ESC + Berganfahrhilfe (HAC) + Multikollisionsbremse (MCB) • Isofix Kindersitzvorbereitung (Fond) • Kindertürsicherung • Regensensor
		Assistenzsysteme Geschwindigkeitsregelung (SCC) mit Start/Stop Funktion • Aktiver Totwinkelassistent (BCA-R) • Spurhalteassistent (LKA) • Frontkollisionsassistent mit Fußgänger-/Radfahrer-Erkennung (FCA) • Intelligenter Geschwindigkeitsregelungsassistent (ISLA) • Manueller Geschwindigkeitsregelungsassistent (MSLA) • Frontkollisionswarnsystem mit Abbiegeassistent (FCA-J) • Spurfolgeassistent (LFA)
		Infotainment 14,5" Infotainment Display mit Navigation & DAB Radio • Apple CarPlay & Android Auto • Genesis Connected Services • Lautsprecher in den Vordertüren • Lautsprecher in den Hintertüren • Hochtöner + Endstufe + Center-Lautsprecher (vorne) • Lenkradfernbedienung des Audiosystems • Bluetoothfunktion mit Stimmerkennung • Instrumententafel mit 8" TFT-Display • Parksensoren vorne und hinten • Rückfahrkamera mit dynamischen Führungslinien
		Komfort Elektrisch höhen- und längsverstellbares Lenkrad mit Memoryfunktion • Elektrische Feststellbremse (EPB) mit Autohold Funktion • Smart Key und Start/Stop-Knopf • Wegfahrsperre • Zentrale Türverriegelung mit Fahrer- und Beifahrersteuerung • 2x USB-Anschluss im Fond • Fahrmodi wählbar • Elektrisch öffnende und höhenverstellbare Heckklappe • 2x USB-Anschluss im Fond • 12-V Stromanschluss im Fond und Kofferraum • 2x USB-Anschluss vorne • Klimaautomatik mit Zwei-Zonen-Regulierung • Klimaautomatik hinten: manuell • Belüftungsschacht in der Mittelkonsole • Bodenlufteinlässe für die zweite Sitzreihe • Antibeschlagfunktion • Standard-Innenraumfilter (Pollenfilter)

¹ Alle Preise sind Preise der Genesis Motor Deutschland GmbH, inkl. gesetzl. Umsatzsteuer, Überführungs- und Zulassungskosten.

² Weitere Informationen zum offiziellen Kraftstoffverbrauch und den offiziellen spezifischen CO₂-Emissionen neuer Personenkraftwagen können dem „Leitfaden über den Kraftstoffverbrauch, die CO₂-Emissionen und den Stromverbrauch neuer Personenkraftwagen“ entnommen werden, der an allen Verkaufsstellen und bei der DAT Deutsche Automobil Treuhand GmbH, Hellmuth-Hirth-Straße 1, D-73760 Ostfildern oder unter <https://www.dat.de/co2> unentgeltlich erhältlich ist. Die auf der Genesis Website angegebenen Verbrauchs- und Emissionswerte sind auf Grundlage des weltweit harmonisierten Prüfverfahren für Personenkraftwagen und leichte Nutzfahrzeuge (Worldwide Harmonized Light Vehicles Test Procedure, WLTP) ermittelt. Weitere Informationen zum Messverfahren WLTP finden Sie unter <https://www.genesis.com/de/de/wltp.htm>

Ausstattungsvariante	Preis	Modellvariante Luxus beinhaltet die Ausstattung von Premium sowie die unten aufgeführten Zusatzoptionen	
Luxus	Diesel 3.0 8AT AWD 200 kW (272 PS) 9DC5 7 Sitzer (DX4) 77.580 €¹ Genesis GV80 3.0D AWD 200 kW (272 PS) Diesel, 8-Gang-Getriebe - Energieverbrauch kombiniert: 9,3 l/100 km; CO ₂ -Emissionen kombiniert: 243 g/km; CO ₂ -Klasse: G; (Werte nach WLTP) ²	Exterieur	Zierteile außen in „Matt Chrome“ (NUR IN KOMBINATION MIT AUSSENFARBEN "MATT")
		Räder	22" Leichtmetallfelgen
		Innenraum	Armaturenbrett aus Kunstleder • Echtholz-Innenausstattung • Beheizbares Lenkrad
		Sitze	Armaturenbrett aus Kunstleder • Ledersitzbezüge • Gestepte Sitze • Beheizbare Vorder- und Rücksitze
	Benziner 2.5T 8AT AWD 224 kW (304 PS) L9G1 7 Sitzer (GX4) 76.380 €¹ Genesis GV80 2.5T AWD 224 kW (304 PS) Benzin, 8-Gang-Getriebe - Energieverbrauch kombiniert: 11,1 l/100 km; CO ₂ -Emissionen kombiniert: 248 g/km; CO ₂ -Klasse: G; (Werte nach WLTP) ²	Komfort	Manuelle Sonnenblenden hinten • Klimaautomatik mit Drei-Zonen-Regulierung • Premium-Innenraumfilter

¹ Alle Preise sind Preise der Genesis Motor Deutschland GmbH, inkl. gesetzl. Umsatzsteuer, Überführungs- und Zulassungskosten.

² Weitere Informationen zum offiziellen Kraftstoffverbrauch und den offiziellen spezifischen CO₂-Emissionen neuer Personenkraftwagen können dem „Leitfaden über den Kraftstoffverbrauch, die CO₂-Emissionen und den Stromverbrauch neuer Personenkraftwagen“ entnommen werden, der an allen Verkaufsstellen und bei der DAT Deutsche Automobil Treuhand GmbH, Hellmuth-Hirth-Straße 1, D-73760 Ostfildern oder unter <https://www.dat.de/co2> unentgeltlich erhältlich ist. Die auf der Genesis Website angegebenen Verbrauchs- und Emissionswerte sind auf Grundlage des weltweit harmonisierten Prüfverfahren für Personenwagen und leichte Nutzfahrzeuge (Worldwide Harmonized Light Vehicles Test Procedure, WLTP) ermittelt. Weitere Informationen zum Messverfahren WLTP finden Sie unter <https://www.genesis.com/de/de/wltp.htm#>

Ausstattungsvariante	Ausstattungsvariante	Modellvariante Luxus Plus beinhaltet die Ausstattung von Premium sowie die unten aufgeführten Zusatzoptionen
Luxus Plus	<p>Diesel 3.0 8AT AWD 200 kW (272 PS) 9DC5 6 Sitzer (DX5) 88.180 €¹</p> <p>Genesis GV80 3.0D AWD 200 kW (272 PS) Diesel, 8-Gang-Getriebe - Energieverbrauch kombiniert: 9,3 l/100 km; CO₂-Emissionen kombiniert: 243 g/km; CO₂-Klasse: G; (Werte nach WLTP)²</p> <p>Benziner 2.5T 8AT AWD 224 kW (304 PS) L9G1 6 Sitzer (GX5) 86.980 €¹</p> <p>Genesis GV80 2.5T AWD 224 kW (304 PS) Benzin, 8-Gang-Getriebe - Energieverbrauch kombiniert: 11,1 l/100 km; CO₂-Emissionen kombiniert: 248 g/km; CO₂-Klasse: G; (Werte nach WLTP)²</p>	<p>Exterieur</p> <p>LED-Doppelscheinwerfer (Ablend- & Fernlicht) mit adaptiver Lichtverteilung • Zierteile außen in „Matt Chrome“ (NUR IN KOMBINATION MIT AUSSENFARBEN "MATT")</p>
		<p>Räder</p> <p>22" Leichtmetallfelgen</p>
		<p>Innenraum</p> <p>Armaturenbrett aus Kunstleder • Echtholz-Innenausstattung • Beheizbares, zweifarbiges Lederlenkrad • Dachhimmel in Veloursleder • A/B/C-Säulen in Veloursleder • Sonnenblenden in Veloursleder (Fahrer und Beifahrer)</p>
		<p>Sitze</p> <p>Nappaleder-Sitzbezüge • Gestepte Sitze • Elektrisch einstellbare Lendenwirbelunterstützung (Beifahrer) • Ergo-Motion-Sitze (Fahrer und Beifahrer) • Elektrisch ausfahrbare Sitzverlängerung (Fahrer und Beifahrer) • Elektrisch einstellbares Seiten- und Sitzpolster-Luftkissensystem (Fahrer und Beifahrer) • Elektrische Sitz-Neigungsverstellung (rechts und links im Fond) • 50:50 elektrisch umklappbare Rücksitze • Elektrisch um- und aufklappbare dritte Sitzreihe • Beheizbare Sitze vorn und in zweiter Reihe • Belüftbare Sitze vorn und in zweiter Reihe • Elektrische Touch-Bedienung zur Sitzverstellung • Sitzbelegungssensor mit Warnton • Komfort-Kopfstütze für die zweite Sitzreihe • Becherhalter in der Mittelarmlehne mit Wärme-/Kühlfunktion für die zweite Sitzreihe</p>
		<p>Assistenzsysteme</p> <p>Kollisionsvermeidungsassistent – Abbiegeassistent und Kreuzungsassistent (FCA-JX) • Parkhilfe hinten mit Notbremsfunktion (Reverse PCA) • Automatischer Einparkassistent (RSPA) • Totwinkelassistent mit Monitoranzeige (BVM) • Autobahnassistent II (HDA II)</p>
		<p>Infotainment</p> <p>Lexicon Audio System • Lautsprechereinheit in hinterer Ablage • Hochtöner (vorne + hinten) + Endstufe (mitte) + Centerlautsprecher (Fahrer und Beifahrer) und Surround Sound • Aktive Fahrgeräuschunterdrückung • Zwei TFT-Displays hinten • Mittelarmlehne mit Aufbewahrungsbox • Kabellose Ladestation (Mobiltelefon) • Head-up-Display • Instrumententafel mit 12,3" 3D-TFT-Display • 360-Grad Übersichtskamera (SVM)</p>
<p>Komfort</p> <p>Verbundsicherheitsglas hinten • Elektrische Sonnenblende hinten • Klimaautomatik mit Drei-Zonen-Regulierung • Premium-Innenraumfilter • 220 V-Anschluss • Türen vorne und hinten mit Soft-Close Funktion • Rear side laminated glass</p>		

Ausstattungsvariante	Ausstattungsvariante	Modellvariante Sport beinhaltet die Ausstattung von Premium sowie die unten aufgeführten Zusatzoptionen
Sport	<p>Diesel 3.0 8AT AWD 200 kW (272 PS) 9DC5 5 Sitzer (DX6) 77.880 €¹</p> <p>Genesis GV80 3.0D AWD 200 kW (272 PS) Diesel, 8-Gang-Getriebe - Energieverbrauch kombiniert: 9,3 l/100 km; CO₂-Emissionen kombiniert: 243 g/km; CO₂-Klasse: G; (Werte nach WLTP)²</p> <p>Benziner 2.5T 8AT AWD 224 kW (304 PS) L9G1 5 Sitzer (GX6) 76.680 €¹</p> <p>Genesis GV80 2.5T AWD 224 kW (304 PS) Benzin, 8-Gang-Getriebe - Energieverbrauch kombiniert: 11,1 l/100 km; CO₂-Emissionen kombiniert: 248 g/km; CO₂-Klasse: G; (Werte nach WLTP)²</p>	<p>Exterieur</p> <p>Zierteile außen in „Dark Chrome“ (NICHT VERFÜGBAR IN KOMBINATION MIT AUSSENFARBEN "MATT") • Zierteile außen in „Matt Chrome“ (NUR IN KOMBINATION MIT AUSSENFARBEN "MATT")</p>
		<p>Räder</p> <p>Bremssattelfarbe Kupfer • 22" Leichtmetallfelgen in Schwarz</p>
		<p>Innenraum</p> <p>Armaturenbrett aus Kunstleder • Aluminium-Innenausstattung • Beheizbares Lenkrad</p>
		<p>Sitze</p> <p>Ledersitzbezüge • Gestepte Sitze • Beheizbare Vorder- und Rücksitze</p>
		<p>Komfort</p> <p>Manuelle Sonnenblenden hinten • Klimaautomatik mit Drei-Zonen-Regulierung • Premium-Innenraumfilter</p>

¹ Alle Preise sind Preise der Genesis Motor Deutschland GmbH, inkl. gesetzl. Umsatzsteuer, Überführungs- und Zulassungskosten.

² Weitere Informationen zum offiziellen Kraftstoffverbrauch und den offiziellen spezifischen CO₂-Emissionen neuer Personenkraftwagen können dem „Leitfaden über den Kraftstoffverbrauch, die CO₂-Emissionen und den Stromverbrauch neuer Personenkraftwagen“ entnommen werden, der an allen Verkaufsstellen und bei der DAT Deutsche Automobil Treuhand GmbH, Hellmuth-Hirth-Straße 1, D-73760 Ostfildern oder unter <https://www.dat.de/co2> unentgeltlich erhältlich ist. Die auf der Genesis Website angegebenen Verbrauchs- und Emissionswerte sind auf Grundlage des weltweit harmonisierten Prüfverfahren für Personenkraftwagen und leichte Nutzfahrzeuge (Worldwide Harmonized Light Vehicles Test Procedure, WLTP) ermittelt. Weitere Informationen zum Messverfahren WLTP finden Sie unter <https://www.genesis.com/de/de/wltp.htm#>

FARBEN, LACKIERUNGEN UND DEKORMATERIAL

EXTERIEUR-LACKIERUNGEN – VARIANTE PREMIUM

Solid	Pearl Metallic	Metallic	Pearl
Alta White 0 €	Vik Black 820 €	Savile Silver 820 €	Makalu Gray 820 €
			Uyuni White 820 €
			Capri Blue 820 €

EXTERIEUR-LACKIERUNGEN – VARIANTEN LUXUS, LUXUS PLUS & SPORT

Solid	Pearl Metallic	Metallic	Pearl	Matte
Alta White 0 €	Vik Black 820 €	Savile Silver 820 €	Makalu Gray 820 €	Uyuni White 820 €
			Capri Blue 820 €	Makalu Gray 1.240 €
				Matterhorn White 1.240 €

INTERIEUR-FARBEN

Premium	Obsidian Black	Vanilla Beige / Obsidian Black	Vanilla Beige / Urban Brown		
Luxus und Sport Standard	Obsidian Black	Vanilla Beige / Obsidian Black	Urban Brown / Vanilla Beige		
Luxus und Sport Optional und Luxus Plus Standard	Obsidian Black	Vanilla Beige / Obsidian Black	Urban Brown / Vanilla Beige	Dune / Ultramarine Blue	Smoky Green / Chestnut Brown

DEKORMATERIAL

Premium	Black High Glossy
Sport Standard	Aluminum G Matrix Pattern
	Black Ash Real Wood
	Olive Ash Real Wood
	Birch Real Wood
Luxus und Sport Optional und Luxus Plus Standard	Pore Filler Ash Real Wood


RÄDER UND REIFEN



20" Leichtmetallfelgen
Medium Metallic Grey (Machine-finished)
Premium Standard






Sommer
Pilot Sport 4 SUV
265/50 R20

ENERGY 

MICHELIN 366906

265/50R20 111 W C1

	
A	A
B	B
C	C
D	D
E	E

72 dB  ABC

2020/740




22" Leichtmetallfelgen
Medium Sputtering
Premium Optional
Luxus und Premium Plus Standard



22" Leichtmetallfelgen
Schwarz
Sport Standard






Sommer
Pilot Sport 4 SUV
265/40 R22

ENERGY 

MICHELIN 747714

265/40R22 106 Y C1

	
A	A
B	B
C	C
D	D
E	E

72 dB  ABC

2020/740

OPTIONALE EXTRAS

Ausstattungsvariante	Sonderausstattungen		
Premium	Räder	22" Leichtmetallfelgen	1.610 €
Premium Luxus Luxus Plus Sport	Technikpaket <small>(Standard bei Variante Luxus Plus)</small>	Parkhilfe hinten mit Notbremsfunktion (Reverse PCA) • LED-Doppelscheinwerfer (Abblend- & Fernlicht) mit adaptiver Lichtverteilung • Instrumententafel mit 12,3" 3D-TFT-Display • Head-up-Display • Kollisionsvermeidungsassistent – Abbiegeassistent und Kreuzungsassistent (FCA-JX) • Automatischer Einparkassistent (RSPA) • 360-Grad-Übersichtskamera (SVM) • Sitzbelegungssensor mit Warnton • Totwinkelassistent mit Monitoranzeige (BVM) • Autobahnassistent II (HDA II) • Kabellose Ladestation (Mobiltelefon)	4.290 €
	Glasdach	Elektrisches Panorama-Glasdach • Individuelle Beleuchtung (LED)	1.610 €
	e-LSD	Elektronisches Sperrdifferential	490 €
	Reserverad	Ersatznotrad (NICHT VERFÜGBAR FÜR LUXURY PLUS UND 7 SITZER)	40 €
	Sitzpaket Komfort <small>(Standard bei Variante Luxus Plus)</small>	Ergo-Motion-Sitze (Fahrer und Beifahrer) • Elektrisch ausfahrbare Sitzverlängerung (Fahrer und Beifahrer) • Belüftete Sitze (vorne) • Elektrische Touch-Bedienung zur Sitzverstellung • Elektrisch einstellbare Lendenwirbelunterstützung (Beifahrer) • Elektrisch einstellbares Seiten- und Sitzpolster-Luftkissensystem (Beifahrer)	1.810 €
Lexicon Audio System <small>(Standard bei Variante Luxus Plus)</small>	Lexicon Audio System • Lautsprechereinheit in hinterer Ablage • Hochtöner (vorne + hinten) + Endstufe (mitte) + Centerlautsprecher (Fahrer und Beifahrer) und Surround Sound • Aktive Fahrergeräuschunterdrückung	1.120 €	
Nappaleder Sitzpaket <small>(Standard bei Variante Luxus Plus) (NICHT VERFÜGBAR IN KOMBINATION MIT ALUMINIUM GARNISH)</small>	Nappaledersitzbezüge • Beheizbares, zweifarbiges Lederlenkrad • Dachhimmel in Veloursleder • A/B/C-Säulen in Veloursleder • Sonnenblenden in Veloursleder (Fahrer und Beifahrer) Nappaledersitzbezüge • Beheizbares, zweifarbiges Lederlenkrad • Dachhimmel in Veloursleder • A/B/C-Säulen in Veloursleder • Sonnenblenden in Veloursleder (Fahrer und Beifahrer)	2.580 €	
Komfort Paket Zweite und Dritte Sitzreihe <small>(Standard bei Variante Luxus Plus) (NICHT VERFÜGBAR FÜR 5 SITZER)</small>	Verbund Sicherheitsglas hinten • 40:20:40 elektrisch umklappbare Rücksitze • Elektrisch verstellbare Sitzneigung hinten (rechts und links) • Elektrisch klappbare Rücksitze • Belüftete Sitze (vorne und hinten) • Türen vorne und hinten mit Soft-Close Funktion • Elektrische Sonnenblende hinten • 220 V-Anschluss	2.330 €	
Nur bei Luxus, Luxus Plus und Sport	Sitzpaket Komfort + Komfort Paket Zweite und Dritte Sitzreihe <small>(Standard bei Variante Luxus Plus) (NICHT VERFÜGBAR FÜR 5 SITZER)</small>	Verbund Sicherheitsglas hinten • Ergo-Motion-Sitze (Fahrer und Beifahrer) • Elektrisch ausfahrbare Sitzverlängerung (Fahrer und Beifahrer) • 40:20:40 elektrisch umklappbare Rücksitze • Elektrisch verstellbare Sitzneigung hinten (rechts und links) • Elektrisch klappbare Rücksitze • Belüftete Sitze (vorne und hinten) • Elektrische Touch-Bedienung zur Sitzverstellung • Elektrisch einstellbare Lendenwirbelunterstützung (Beifahrer) • Elektrisch einstellbares Seiten- und Sitzpolster-Luftkissensystem (Beifahrer) • Türen vorne und hinten mit Soft-Close Funktion • Elektrische Sonnenblende hinten • 220 V-Anschluss	4.140 €
	Komfort Paket Zweite Sitzreihe 5-Sitzer	Verbund Sicherheitsglas hinten • 40:20:40 elektrisch umklappbare Rücksitze • Elektrisch verschiebbare Rücksitze (rechts und links) • Elektrisch verstellbare Sitzneigung hinten (rechts und links) • Belüftete Sitze (vorne und hinten) • Türen vorne und hinten mit Soft-Close Funktion • Elektrische Sonnenblende hinten • 220 V-Anschluss	2.170 €
	Sitzpaket Komfort + Komfort Paket Zweite Sitzreihe 5-Sitzer	Verbund Sicherheitsglas hinten • Ergo-Motion-Sitze (Fahrer und Beifahrer) • Elektrisch ausfahrbare Sitzverlängerung (Fahrer und Beifahrer) • 40:20:40 elektrisch umklappbare Rücksitze • Elektrisch verschiebbare Rücksitze (rechts und links) • Elektrisch verstellbare Sitzneigung hinten (rechts und links) • Belüftete Sitze (vorne und hinten) • Elektrische Touch-Bedienung zur Sitzverstellung • Elektrisch einstellbare Lendenwirbelunterstützung (Beifahrer) • Elektrisch einstellbares Seiten- und Sitzpolster-Luftkissensystem (Beifahrer) • Türen vorne und hinten mit Soft-Close Funktion • Elektrische Sonnenblende hinten • 220 V-Anschluss	3.980 €
Nur bei Sport	Innenraum	Echtholz-Innenausstattung (NUR IN KOMBINATION MIT DEM NAPPALEDER SITZPAKET VERFÜGBAR)	0 €

FAHRZEUGDATEN – BENZINER 2.5T AWD AT8

KAROSSERIE

	5 Sitzler	6 Sitzler	7 Sitzler
Anz. der Türen / Sitze	5 / 5	5 / 6	5 / 7
Länge / Breite / Höhe	4945 mm / 1975 mm / 1715 mm		
Breite, Spiegel angeklappt / ausgeklappt	1993 mm / 2146 mm		
Radstand	2955 mm		
Spurweite, vorne / hinten	1674 mm / 1689 mm		
Überhang, vorne / hinten	880 mm / 1110 mm		
Minimale Bodenfreiheit	205 mm		
Minimaler Wendekreis	11,98 m		
Tankinhalt	80 l		
Gewicht	2155 kg	2200 kg	
Max. Gesamtgewicht	2825 kg	2890 kg	
Max. Achslast, vorne / hinten	1440 kg / 1625 kg	1355 kg / 1765 kg	
Max. Anhängelast, gebremst	2722 kg		
Max. Anhängelast, ungebremst	750 kg		
Wattiefe	400 mm		
Kofferraumvolumen (VDA)	735 l	727 l	
Max. Kofferraumvolumen (VDA)	2152 l	2139 l	2144 l
Luftwiderstand	0,27		

MOTOR

	5 Sitzler	6 Sitzler	7 Sitzler
Zylinderanordnung / Ventile pro Zylinderreihe	I4 / 16-VENTILE HLA		
Hubraum	2497 cm ³		
Bohrung x Hub	88,5 mm x 101,5 mm		
Verdichtungsverhältnis	10,5		
Max. Leistung	224 kW (304 PS) bei 5800 U/min		
Max. Drehmoment	422 Nm bei 1650–4000 U/min		

FAHRDYNAMIK UND FAHSICHERHEIT

	5 Sitzler	6 Sitzler	7 Sitzler
Fahrwerk vorne	Mehrlenker		
Fahrwerk hinten	Mehrlenker		
Bremsanlage vorne	Brems mit 4-Kolben-Bremssattel, Φ 380 mm		
Bremsanlage hinten	Brems mit 1-Kolben-Bremssattel, Φ 360 mm		
Euro NCAP Bewertung	5 Sterne		
Lenkung	MDPS, Elektrische Servolenkung		
Lenkübersetzung	14,14		
Wenderadius	11,98 m		
Reifendimension, vorne / hinten	265/50 R20 / 265/50 R20 265/40 R22 / 265/40 R22		
Felgendimension, vorne / hinten	8,5J x 20 / 8,5J x 20 9,5J x 22 / 9,5J x 22		

FAHRLEISTUNGEN

	5 Sitzler	6 Sitzler	7 Sitzler
Beschleunigung 0 – 100 km/h	6,9 Sek		
Beschleunigung 80 – 120 km/h	5 Sek		
Höchstgeschwindigkeit	237 km/h		

GETRIEBE

	5 Sitzler	6 Sitzler	7 Sitzler
Getriebart	Achtstufen-Automatikgetriebe		
Übersetzungsverhältnis: I	3,964		
Übersetzungsverhältnis: II	2,468		
Übersetzungsverhältnis: III	1,610		
Übersetzungsverhältnis: IV	1,176		
Übersetzungsverhältnis: V	1,000		
Übersetzungsverhältnis: VI	0,832		
Übersetzungsverhältnis: VII	0,652		
Übersetzungsverhältnis: VIII	0,565		
Übersetzungsverhältnis: Rev	2,273		

KRAFTSTOFFVERBRAUCH UND EMISSIONEN – WLTP*

	5 Sitzler	6 Sitzler	7 Sitzler
Kombiniert (low/high)	241 / 248 g/km		
Kombiniert (low/high)	10,8 / 11,1 l/100 km		
Niedrige Phase (low/high)	344 / 350 g/km		
Mittlere Phase (low/high)	223 / 238 g/km		
Hohe Phase (low/high)	202 / 210 g/km		
Extra Hohe Phase (low/high)	247 / 248 g/km		
Niedrige Phase (low/high)	15,4 / 15,7 l/100 km		
Mittlere Phase (low/high)	10,0 / 10,7 l/100 km		
Hohe Phase (low/high)	9,1 / 9,5 l/100 km		
Extra Hohe Phase (low/high)	11,1 / 11,2 l/100 km		
CO ₂ -Klasse (kombiniert)	G		
Abgasnorm	Euro 6D		

* Die auf der Genesis Website angegebenen Verbrauchs- und Emissionswerte sind auf Grundlage des weltweit harmonisierten Prüfverfahren für Personenwagen und leichte Nutzfahrzeuge (Worldwide Harmonized Light Vehicles Test Procedure, WLTP) ermittelt. Weitere Informationen zum Messverfahren WLTP finden Sie unter <https://www.genesis.com/de/de/wltp.html>. Von Ihnen im Zuge der Konfiguration gewählte Sonderausstattung kann dazu führen, dass Ihr konfiguriertes Modell aufgrund der gewählten Ausstattung einem anderen genehmigten Typ entspricht, als dies ohne gewählte Sonderausstattung der Fall wäre. Daraus können sich Abweichungen der Angaben für Ihr konfiguriertes Modell ergeben.

Weitere Informationen zum offiziellen Kraftstoffverbrauch und den offiziellen, spezifischen CO₂-Emissionen neuer Personenkraftwagen können dem Leitfaden über den Kraftstoffverbrauch, die CO₂-Emissionen und den Stromverbrauch neuer Personenkraftwagen entnommen werden, der an allen Verkaufsstellen und bei der DAT Deutsche Automobil Treuhand GmbH, Hellmuth-Hirth-Str. 1, 73760 Ostfildern-Scharnhausen <https://www.dat.de> unentgeltlich erhältlich ist.

Stand: April 2024 | Änderungen und Irrtümer vorbehalten.

FAHRZEUGDATEN – DIESEL 3.0D AWD AT8

KAROSSERIE

	5 Sitzler	6 Sitzler	7 Sitzler
Anz. der Türen / Sitze	5 / 5	5 / 6	5 / 7
Länge / Breite / Höhe	4945 mm / 1975 mm / 1715 mm		
Breite, Spiegel angeklappt / ausgeklappt	1993 mm / 2146 mm		
Radstand	2955 mm		
Spurweite, vorne / hinten	1674 mm / 1689 mm		
Überhang, vorne / hinten	880 mm / 1110 mm		
Minimale Bodenfreiheit	205 mm		
Minimaler Wendekreis	11,98 m		
Tankinhalt	80 l		
AdBlue Tank	18 l		
Gewicht	2280 kg	2325 kg	
Max. Gesamtgewicht	2940 kg	3000 kg	
Max. Achslast, vorne / hinten	1440 kg / 1625 kg	1355 kg / 1765 kg	
Max. Anhängelast, gebremst	2722 kg		
Max. Anhängelast, ungebremst	750 kg		
Wattiefe	400 mm		
Kofferraumvolumen (VDA)	735 l	727 l	
Max. Kofferraumvolumen (VDA)	2152 l	2139 l	2144 l
Luftwiderstand	0,27		

MOTOR

	5 Sitzler	6 Sitzler	7 Sitzler
Zylinderanordnung / Ventile pro Zylinderreihe	16 / 24-VENTILE HLA		
Hubraum	2996 cm³		
Bohrung x Hub	83,0 mm x 92,3 mm		
Verdichtungsverhältnis	16		
Max. Leistung	200 kW (272 PS) bei 3800 U/min		
Max. Drehmoment	588 Nm bei 1500–3000 U/min		

FAHRDYNAMIK UND FAHR SICHERHEIT

	5 Sitzler	6 Sitzler	7 Sitzler
Fahrwerk vorne	Mehrlenker		
Fahrwerk hinten	Mehrlenker		
Bremsanlage vorne	Brems mit 4-Kolben-Bremssattel, Ø 380 mm		
Bremsanlage hinten	Brems mit 1-Kolben-Bremssattel, Ø 360 mm		
Euro NCAP Bewertung	5 Sterne		
Lenkung	MDPS, Elektrische Servolenkung		
Lenkübersetzung	14,14		
Wenderadius	11,98 m		
Reifendimension, vorne / hinten	265/50 R20 / 265/50 R20 265/40 R22 / 265/40 R22		
Felgendimension, vorne / hinten	8,5J x 20 / 8,5J x 20 9,5J x 22 / 9,5J x 22		

FAHRLEISTUNGEN

	5 Sitzler	6 Sitzler	7 Sitzler
Beschleunigung 0 – 100 km/h	6,9 Sek		
Beschleunigung 80 – 120 km/h	5,2 Sek		
Höchstgeschwindigkeit	230 km/h		

GETRIEBE

	5 Sitzler	6 Sitzler	7 Sitzler
Getriebearart	Achtstufen-Automatikgetriebe		
Übersetzungsverhältnis: I	3,964		
Übersetzungsverhältnis: II	2,468		
Übersetzungsverhältnis: III	1,610		
Übersetzungsverhältnis: IV	1,176		
Übersetzungsverhältnis: V	1,000		
Übersetzungsverhältnis: VI	0,832		
Übersetzungsverhältnis: VII	0,652		
Übersetzungsverhältnis: VIII	0,565		
Übersetzungsverhältnis: Rev	2,273		

KRAFTSTOFFVERBRAUCH UND EMISSIONEN – WLTP*

	5 Sitzler	6 Sitzler	7 Sitzler
Kombiniert (low/high)	231 / 243 g/km		
Kombiniert (low/high)	8,8 / 9,3 l/100 km		
Niedrige Phase (low/high)	11,5 / 11,8 l/100 km		
Mittlere Phase (low/high)	9,0 / 9,4 l/100 km		
Hohe Phase (low/high)	7,4 / 7,8 l/100 km		
Extra Hohe Phase (low/high)	8,9 / 9,5 l/100 km		
Niedrige Phase (low/high)	302 / 310 g/km		
Mittlere Phase (low/high)	235 / 246 g/km		
Hohe Phase (low/high)	195 / 203 g/km		
Extra Hohe Phase (low/high)	234 / 250 g/km		
CO ₂ -Klasse (kombiniert)	G		
Abgasnorm	Euro 6D		

* Die auf der Genesis Website angegebenen Verbrauchs- und Emissionswerte sind auf Grundlage des weltweit harmonisierten Prüfverfahren für Personenwagen und leichte Nutzfahrzeuge (Worldwide Harmonized Light Vehicles Test Procedure, WLTP) ermittelt. Weitere Informationen zum Messverfahren WLTP finden Sie unter <https://www.genesis.com/de/de/wltp.html>. Von Ihnen im Zuge der Konfiguration gewählte Sonderausstattung kann dazu führen, dass Ihr konfiguriertes Modell aufgrund der gewählten Ausstattung einem anderen genehmigten Typ entspricht, als dies ohne gewählte Sonderausstattung der Fall wäre. Daraus können sich Abweichungen der Angaben für Ihr konfiguriertes Modell ergeben.

Weitere Informationen zum offiziellen Kraftstoffverbrauch und den offiziellen, spezifischen CO₂-Emissionen neuer Personenkraftwagen können dem Leitfaden über den Kraftstoffverbrauch, die CO₂-Emissionen und den Stromverbrauch neuer Personenkraftwagen entnommen werden, der an allen Verkaufsstellen und bei der DAT Deutsche Automobil Treuhand GmbH, Hellmuth-Hirth-Str. 1, 73760 Ostfildern-Scharnhausen <https://www.dat.de> unentgeltlich erhältlich ist.

Stand: April 2024 | Änderungen und Irrtümer vorbehalten.